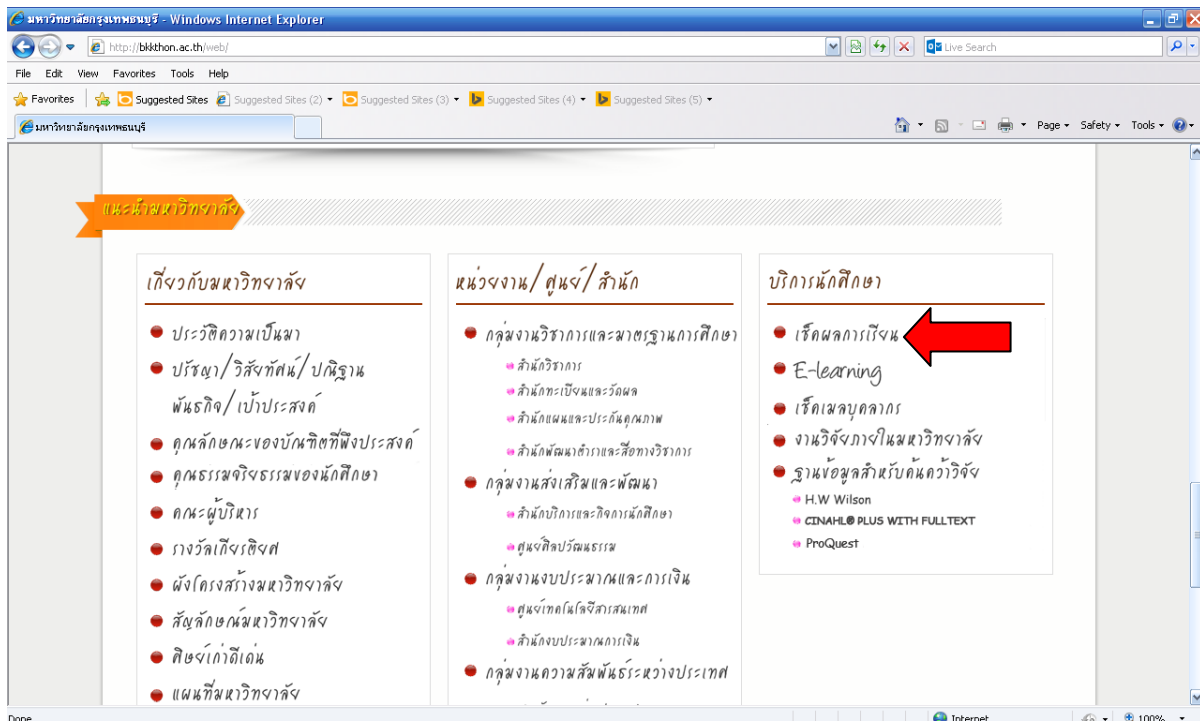


วิธีการลงทะเบียน ONLINE

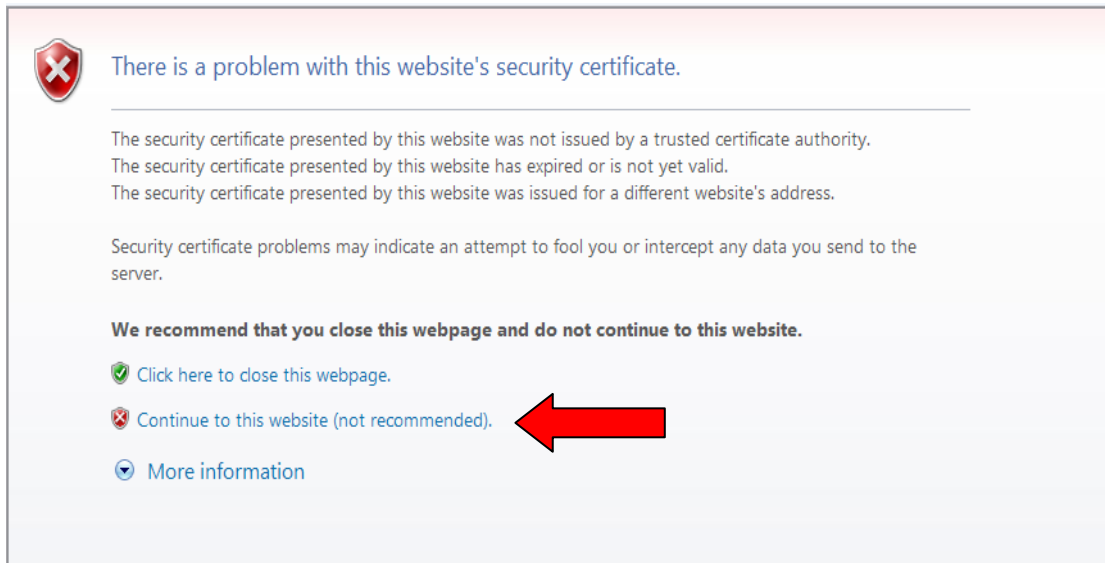
1. เข้า www.bkkthon.ac.th แล้วเลือก **เช็คผลการเรียน**




2. เข้าสู่ระบบ



3. เลือก **Continue to this website (not recommended)**







 There is a problem with this website's security certificate.

The security certificate presented by this website was not issued by a trusted certificate authority.
The security certificate presented by this website has expired or is not yet valid.
The security certificate presented by this website was issued for a different website's address.

Security certificate problems may indicate an attempt to fool you or intercept any data you send to the server.

We recommend that you close this webpage and do not continue to this website.

-  [Click here to close this webpage.](#)
-  [Continue to this website \(not recommended\).](#) 
-  [More information](#)

4. ป้อน User และ Password เพื่อเข้าสู่ระบบ



สร้างปัญญา พัฒนาคน ฝึกฝนคุณธรรม

มหาวิทยาลัยกรุงเทพธนบุรี
Welcome to Office of the Registrar Bangkokthonburi University

กรุณาป้อนรหัสประจำตัวและรหัสผ่าน

 รหัสประจำตัว 
รหัสผ่าน

5. เลือก **ลงทะเบียน**

สร้างปัญญา พัฒนาคน ผักผ่อนคุณธรรม

มหาวิทยาลัยกรุงเทพธนบุรี
Welcome to Office of the Registrar, Bangkokthonburi University

ยินดีต้อนรับเข้าสู่ระบบบริการการศึกษา

ระบบบริการการศึกษา

ผ่านเครือข่ายอินเทอร์เน็ต...

- × ลอกจากระบบ
- เปรียบรหัสผ่าน
- ประวัตินักศึกษา
- **ลงทะเบียน**
- ผลการลงทะเบียน
- ประเมินอาจารย์
- ตารางเรียน/สอบ
- ผลการศึกษา
- ตรวจสอบจบ
- ค้นหารายวิชา
- ค้นหาตารางเรียน

6. กดปุ่ม **ลงทะเบียน**

สำนักทะเบียนและบริการการศึกษา

ผักผ่อนคุณธรรม

เงื่อนไขการลงทะเบียนผ่านระบบอินเทอร์เน็ต

1. นักศึกษาคิดต่อคณะที่นักศึกษาสังกัดและแจ้งความจำนงเลือกวิชาที่ต้องการลงทะเบียนก่อนที่จะทำการลงทะเบียนผ่านอินเทอร์เน็ต
2. นักศึกษาต้องดำเนินการลงทะเบียนผ่านอินเทอร์เน็ตด้วยตนเองเท่านั้น ห้ามให้สิทธิ์ผู้อื่นดำเนินการแทน หากมีข้อผิดพลาด ถือว่าเป็นความรับผิดชอบของนักศึกษา
3. การลงทะเบียนผ่านอินเทอร์เน็ตจะเปิดให้ดำเนินการภายในระยะเวลาที่สถาบันกำหนดไว้เท่านั้น หากพ้นกำหนดนักศึกษาจะต้องลงทะเบียนหลังกำหนดโดยต้องเสียค่าบริการ โดยจะต้องติดต่อกับเจ้าหน้าที่กองบริการการศึกษาก่อนการลงทะเบียน หากนักศึกษาไม่ลงทะเบียนเรียนในภาคเรียนนั้นจะต้อง รักษาสถานภาพการเป็นนักศึกษา
4. หากนักศึกษาไม่แน่ใจในวิชาที่ลงทะเบียนสามารถทำการเปลี่ยนแปลงหรือยกเลิกรายวิชาได้จนแน่ใจในวิชาที่ลงทะเบียนแล้วจึงกดปุ่มยืนยันการลงทะเบียน และสิ่งพิมพ์ใบแจ้งยอดการชำระเงิน หลังจากยืนยันลงทะเบียนและชำระเงินค่าลงทะเบียนแล้ว หากต้องการการเพิ่ม-เพิกถอนรายวิชา เปลี่ยน กลุ่มเรียน เปลี่ยนสถานะรายวิชา จะต้องติดต่อคณะที่สังกัดเท่านั้น
5. เมื่อนักศึกษาพิมพ์ใบแจ้งยอดการชำระเงินไปชำระเงินผ่านเคาน์เตอร์ธนาคารที่ระบุไว้ในแจ้งการชำระเงิน ถ้าไม่ชำระเงินภายในระยะเวลาที่ระบุไว้ในแจ้งยอดการชำระเงิน รายวิชาที่ลงทะเบียนไป จะถูกยกเลิกไปทั้งหมด นักศึกษาต้องดำเนินการลงทะเบียนใหม่อีกครั้ง โดย จะต้องติดต่อคณะที่ สังกัดเท่านั้น
6. หลังจากการชำระเงินผ่านเคาน์เตอร์ธนาคารแล้วระบบจะทำการปรับปรุงข้อมูลการลงทะเบียนของนักศึกษา ในวันทำการถัดไป (ในวันหยุดราชการ)
7. การลงทะเบียนจะสมบูรณ์เมื่อสถาบันได้รับค่าลงทะเบียนที่นักเรียนชำระถูกต้องตามขั้นตอนเรียบร้อยแล้ว
8. กรุณาออกจากระบบทุกครั้งเมื่อใช้งานเสร็จเพื่อความปลอดภัยของข้อมูลของนักศึกษา

เลือก **ลงทะเบียน** เพื่อเข้าสู่ระบบการลงทะเบียน หรือ เลือก **ยกเลิก** เพื่อออกจากระบบ

ลงทะเบียน **ยกเลิก**

7. ระบุรหัสวิชาที่จะทำการลงทะเบียน (ได้เฉพาะเทอมที่กำลังเปิดอยู่เท่านั้น ไม่สามารถลงทะเบียนย้อนหลัง หรือล่วงหน้าได้)

รายวิชาที่ต้องการลงทะเบียน

ภาคการศึกษาที่ 3/2556 เดือนหน้าจอนันท์กันแบบ **ปกติ พิเศษ**

รหัสวิชา	ชื่อวิชา	หน่วยกิต	กลุ่ม	ลงทะเบียนแบบ	เวลา		
GM401 [ลบ]	การจัดการธุรกิจขนาดย่อม	3	1	Credit			
GM203 [ลบ]	การจัดการธุรกิจระหว่างประเทศ	3	1	Credit			
MK201 [ลบ]	หลักการตลาด	3	1	Credit			
ระบุรหัสวิชา	จำนวนหน่วยกิตรวม	9			ค่าใช้จ่าย 6,300.00		
MK201				ค้นหา	ตรวจสอบ ดึงรายวิชาจากแผน		
รหัสวิชา	เลือก	ชื่อวิชา	หน่วยกิต	กลุ่ม	จำนวนรับ/เหลือ	โน้ต	เวลา
รายวิชาที่สำรองที่นั่งไว้สำหรับท่าน							
		ระดับปริญญาตรี			มหาวิทยาลัยกรุงเทพธนบุรี		
MK201		หลักการตลาด	3 (3-0-6)	1	100/100	<input type="checkbox"/>	
		• อาจารย์ปองพล วงศ์ศิษฐ์			สำรองให้		

8. เมื่อระบุรายวิชาเสร็จ นักศึกษาสามารถเลือกกลุ่มเรียนและอาจารย์ผู้สอนได้ ในปีการศึกษาที่มีการเปิดการเรียนการสอน โดยที่ คลิ๊กที่รูป และจะมีรายวิชาขึ้นมาด้านบน โดยจะระบุบอกถึงจำนวนหน่วยกิต และค่าใช้จ่าย (สามารถทำการแก้ไขด้วยการคลิ๊กที่ [\[ลบ\]](#) เมื่อมีการเลือกรายวิชาผิด) เมื่อเลือกรายวิชาเสร็จ นักศึกษาต้องทำการยืนยันการลงทะเบียน โดยคลิ๊กที่ปุ่มยืนยันการลงทะเบียน

รายวิชาที่ต้องการลงทะเบียน

ภาคการศึกษาที่ 3/2556 เดือนหน้าจอนันท์กันแบบ **ปกติ พิเศษ**

รหัสวิชา	ชื่อวิชา	หน่วยกิต	กลุ่ม	ลงทะเบียนแบบ	เวลา		
GM401 [ลบ]	การจัดการธุรกิจขนาดย่อม	3	1	Credit			
GM203 [ลบ]	การจัดการธุรกิจระหว่างประเทศ	3	1	Credit			
MK201 [ลบ]	หลักการตลาด	3	1	Credit			
ระบุรหัสวิชา	จำนวนหน่วยกิตรวม	9			ค่าใช้จ่าย 6,300.00		
MK201				ค้นหา	ตรวจสอบ ดึงรายวิชาจากแผน		
รหัสวิชา	เลือก	ชื่อวิชา	หน่วยกิต	กลุ่ม	จำนวนรับ/เหลือ	โน้ต	เวลา
รายวิชาที่สำรองที่นั่งไว้สำหรับท่าน							
		ระดับปริญญาตรี			มหาวิทยาลัยกรุงเทพธนบุรี		
MK201		หลักการตลาด	3 (3-0-6)	1	100/100	<input type="checkbox"/>	
		• อาจารย์ปองพล วงศ์ศิษฐ์			สำรองให้		

9. ตรวจสอบการลงทะเบียนและทำการยืนยันอีกครั้ง

ยืนยันการลงทะเบียน

นักศึกษาโปรดตรวจสอบรายการลงทะเบียน
เมื่อนักศึกษามั่นใจแล้วให้กดปุ่ม

ยืนยันการลงทะเบียน

รายวิชาที่ต้องการลงทะเบียน				
รหัสวิชา	ชื่อวิชา	ลงทะเบียนแบบ	หน่วยกิต	กลุ่ม
GM203	International Business การจัดการธุรกิจระหว่างประเทศ	Credit	3	1
GM401	Small Business Management การจัดการธุรกิจขนาดย่อม	Credit	3	1
MK201	Principles of Marketing หลักการตลาด	Credit	3	1
			จำนวนหน่วยกิตรวม	9

ตารางสอบ				
รหัสวิชา	ชื่อวิชา	กลุ่ม	สอบกลางภาค	สอบปลายภาค
GM203	International Business การจัดการธุรกิจระหว่างประเทศ	1	-	-
GM401	Small Business Management การจัดการธุรกิจขนาดย่อม	1	-	-
MK201	Principles of Marketing หลักการตลาด	1	-	-

หมายเหตุ C = Lecture L = Lab R = ประชุม S = Self Study T = คิว

[to top of page](#)

10. จะแสดงผลลัพธ์ว่ามีการทำการลงทะเบียนสำเร็จแล้ว จากนั้น คลิก **ผลการลงทะเบียน**

ยืนยันการลงทะเบียน

← กลับกลับ

Congratulations!

* ระบบทำการสำเร็จ *

กรุณา คลิก ที่ปุ่ม เพื่อดูผลการลงทะเบียน

ผลการลงทะเบียน

ให้นักศึกษาดูยอดเงินค่าลงทะเบียนทั้งหมด แล้วนำยอดดังกล่าวไปทำการชำระที่ธนาคาร

ท่านมียอดเงินค้างชำระทั้งหมด 6,300.00 บาท

11. จะแสดงผลการลงทะเบียน จากนั้นคลิก



[พิมพ์ใบแจ้งยอดการชำระเงินที่ธนาคาร](#)

ผลลงทะเบียน
ปีการศึกษา 2556 / 1 2 3

พิมพ์ใบแจ้งยอดการชำระเงินที่ธนาคาร  

รายวิชาที่ลงทะเบียนทั้งหมด				
รหัสวิชา	ชื่อวิชา	ลงทะเบียนแบบ	หน่วยกิต	กลุ่ม
GM203	International Business การจัดการธุรกิจระหว่างประเทศ	Credit	3	1
GM401	Small Business Management การจัดการธุรกิจขนาดย่อม	Credit	3	1
MK201	Principles of Marketing หลักการตลาด	Credit	3	1
รวม 3 รายวิชา 9 หน่วยกิต				

ประวัติการทำรายการลงทะเบียน						
ลำดับ	วันที่รหัสวิชา	รายการ	ชื่อวิชา	หน่วยกิต	กลุ่ม	พิมพ์เมื่อ
1	25 มี.ค. 2557					
		ลงทะเบียน	International Business การจัดการธุรกิจระหว่างประเทศ	3	1	
		ลงทะเบียน	Small Business Management การจัดการธุรกิจขนาดย่อม	3	1	
		ลงทะเบียน	Principles of Marketing หลักการตลาด	3	1	

[to top of page](#)

12. ก็จะแสดงใบแจ้งการชำระเงินการลงทะเบียนเรียน โดยนักศึกษาสามารถ Print ออกมาเพื่อนำมาชำระได้ที่ห้องการเงิน หรือยื่นเอกสารเงินกู้ก็ได้


http://192.168.100.251/E-regreport/Reports/Report1400DMEEJYKODATIQJEM.pdf - Windows Internet Explorer

http://192.168.100.251/E-regreport/Reports/Report1400DMEEJYKODATIQJEM.pdf

File Edit Go To Favorites Help

Favorites Suggested Sites Suggested Sites (2) Suggested Sites (3) Suggested Sites (4) Suggested Sites (5)

http://192.168.100.251/E-regreport/Reports/Report...



มหาวิทยาลัยกรุงเทพธนบุรี
BANGKOKTHONBURI UNIVERSITY

ใบแจ้งการชำระเงินค่างบประมาณเรียน
Statement of Student Account

รหัสประจำตัว : 464130009 ภาคการศึกษาที่ 3 2556 รุ่นรุ่น - 461-1146
ชื่อ - สกุล : เลขที่บัตรประชาชน : คณะ บริหารธุรกิจ
ระดับการศึกษา :ปริญญาตรี สาขา : คอมพิวเตอร์ธุรกิจ

(ส่วนที่ 1 ส่วนนักศึกษา)
พิมพ์รายการเมื่อ: 25/03/14 18:29
เลขที่อ้างอิง: 13320101

ที่ No.	รายการ Description	ประเภท Type	หน่วยกิต Credit	กลุ่ม Section	จำนวนเงิน Amount (Bath)
1.	ค่างบประมาณ				6,300.00
	(Reg) GM203: การจัดการธุรกิจระหว่างประเทศ	Credit	3 (3-0-6)	1	
	(Reg) GM401: การจัดการธุรกิจขนาดย่อม	Credit	3 (3-0-6)	1	
	(Reg) MK201: หลักการตลาด	Credit	3 (3-0-6)	1	
	หน่วยกิตรวม		9		
หกพันสามร้อยบาทถ้วน					รวม Total 6,300.00

1. การลงทะเบียนจะสมบูรณ์เมื่อทางสถาบันได้เป็นต้นฉบับค่างบประมาณจำนวนเงินที่ระบุ หากไม่ชำระเงินตามระบุ จะถือว่าชำระเงินค่างบประมาณไม่เรียบร้อยและเงินค่างบประมาณ ค่างบประมาณฉบับของสถาบันฯ
2. นักศึกษาโปรดตรวจสอบเอกสารวีรค่างบประมาณ

ลงชื่อ..... ลงชื่อ.....
(นายอภิสิทธิ์ (เทพทรัพย์เจริญ))
อาจารย์ที่ปรึกษา นักศึกษา

(ส่วนที่ 2 ส่วนธนาคาร)
มหาวิทยาลัยกรุงเทพธนบุรี ใบแจ้งการชำระเงิน (เพื่อนำเข้าบัญชี)
เลขที่ 46-40 ถนนสีลมเขตดุสิต กรุงเทพมหานคร 10500

ชื่อName : นายอภิสิทธิ์ (เทพทรัพย์เจริญ)
รหัสนักศึกษา/Student Code: 464130009